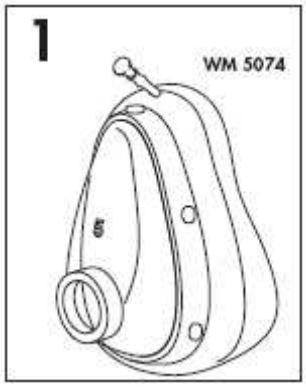

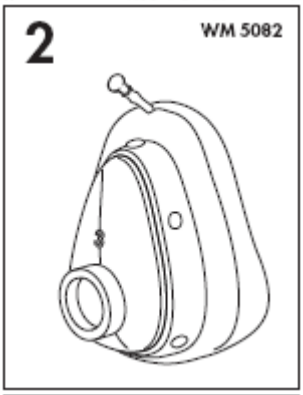

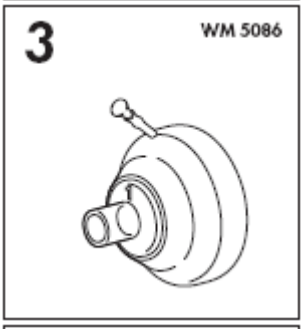

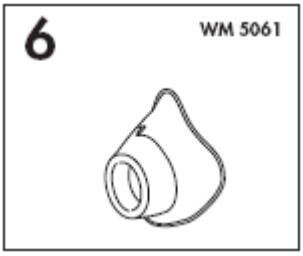

Dýchací masky Weinmann – Návod k použití

Legenda

1 Maska, velikost 5
2 Maska pro děti a mladistvé, velikost 3
3 Maska, velikost 1
4 Maska Rendell-Baker, velikost 3
5 Maska Rendell-Baker, velikost 2
6 Maska Rendell-Baker, velikost 1
7 Maska Rendell-Baker, velikost 0

Popis

Použití

Dýchací masky jsou určeny k použití při nouzových situacích.

Během manuální či automatické respirace vytvoří vzduchotěsné spojení mezi pacientem a respiračním prostředkem.

Funkce

Maska je nasazena na nose a ústech pacienta. Dýchací plyn prochází maskou do pacienta. Její tvar a pružný materiál na lemu zabezpečuje těsnost mezi maskou a obličejem.

Bezpečnost

Pro vaší bezpečnost a bezpečnost vašich pacientů dodržujte následující body:

- Pozorně prostudujte tento návod k použití. Je součástí masky a musí být vždy k dispozici.
- Pokud jsou používány neoriginální součástky či náhradní díly, může dojít k poruše a/nebo k omezení biokompatibility. V případě, že jsou používány součástky jiné než originální, uvedené v tomto návodu, zaniká nárok na uplatnění záruky.
- Vzhledem k pacientovi a lékařské indikaci nastavte vhodný dechový tlak. V žádném případě nesmí být dechový tlak vyšší než 60 mbarů. Nadměrný tlak může způsobit expanzi žaludku.
- Při použití HME filtru se zvětší mrtvý prostor. V případě malých dechových objemů, např. u malých dětí, to může způsobit nedostatečné zásobení dýchacím plynem.
- Jako prevenci před infekcí či bakteriální kontaminací věnujte pozornost kapitole *Hygienická údržba*.

Obsluha

Příprava respirace

1. Připojte tubusový přípoj masky **1** k ventilu respiračního prostředku. Pro zvlhčení dýchacího plynu můžete mezi masku a ventil respiračního prostředku připojit HME filtr.
2. Přitlačte masku na obličej a zahajte respiraci.

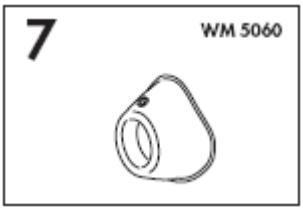

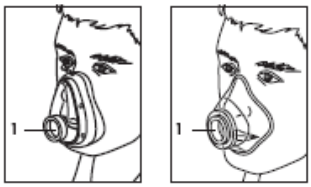

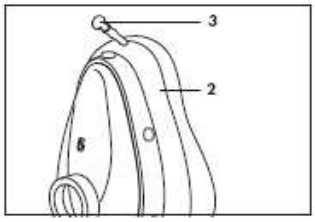

Po respiraci

1. Odpojte masku od respiračního prostředku.
2. Vyčistěte/dezinfikujte masku podle pokynů *kapitoly Hygienická údržb*a.

Vyrovnání tlaku v límci masky

Tlak v límci masky **2** je regulovatelný. Za určitých podmínek, např. když maska leží dlouho na slunci, může dojít k přetlaku či podtlaku v límci masky. V tomto případě je nutné tlak upravit.

1. Vytáhněte zátku **3** z výpusti.
2. Vyčkejte, dokud se tlak nevyrovná.
3. Zatlačte zátku **3** zpět.

Hygienická údržba

Masky čistěte nebo dezinfikujte po každém použití.

Masky musí být dezinfikovány nebo sterilizovány před každým použitím na jiného pacienta.

- Masky čistěte v horké vodě za použití běžného mycího prostředku. Masky též můžete mýt v myčce, do 100°C.
- Při dezinfekci používejte zředěný dezinfekční roztok. Řiďte se pokyny používaného dezinfekčního prostředku. Doporučujeme používat GIGASEPT FF.
- Sterilizace je možná při teplotě do 134°C.

Údržba

Dýchací masky jsou nevyžadují žádnou údržbu.

Kontrola funkce

Proveďte vizuální kontrolu před každým použitím.

Pokud maska vykazuje jakékoliv poškození, není možné ji nadále používat. Masky likvidujte společně s domácím odpadem.

Technické údaje

Třída produktu dle 93/42/EEC	IIa
Připojení masky (dle DIN EN ISO 5356-1)	22 mm vnitřní průměr; 15 mm vnější průměr, pro masku velikosti 1
Provozní teplota Skladovací teplota	-20°C až +60°C -40°C až +70°C
Materiál - masky Rendell-Baker - límec masky - připojovací prsten - tělo masky	 silikon silikon silikon polysulfon

ZÁRUKA

- Výrobce Weinmann poskytuje záruku na závady, které jsou způsobeny chybou materiálu nebo ve výrobě, po dobu dvou let od data zakoupení. U produktů, jejichž životnost je prokazatelně nižší než dva roky, platí záruční lhůta uvedená v uživatelské příručce daného produktu.
- Předpokladem nároku na reklamaci je předložení dokladu o nákupu, z něhož je zřejmý prodejce a datum nákupu.
- Záruka není poskytnuta:
    - pokud nebyly dodrženy instrukce dle návodu;
    - chyba byla v obsluze přístroje;
    - při nesprávném použití či nesprávné manipulaci;
    - při neoprávněném zákroku neautorizovanou osobou za účelem opravy přístroje;
    - při nepředvídatelných okolnostech (např. blesk, apod.);
    - při poškození během transportu v nevhodném obalu;
    - pokud nebyla dodržována pravidelná údržba a servis;
    - na opotřebované a poškozené komponenty jako např. filtry, baterie a akumulátory, zboží pro jednorázové použití, apod.;
    - pokud nebyly používány pouze originální součástky.
- Výrobce neručí za nepřímé škody v souvislosti s vadami, pokud vznikly v důsledku úmyslného jednání či hrubé nedbalosti, nebo při poškození zdraví v důsledku nedbalosti.
- Výrobce si vyhrazuje právo na rozhodnutí o odstranění vad, dodání nových věcí či snížení nákupní ceny na přiměřenou částku.
- Pokud výrobce odmítne reklamaci, nehradí náklady za přepravu mezi zákazníkem a výrobcem.
- Zákonné nároky na záruční plnění přitom zůstávají nedotčeny.

Adresa výrobce:

Weinmann
Geräte für Medizin GmbH+Co. KG
P.O. Box 54 02 68, D-22502 Hamburg

Tel.: +49 / 40 / 5 47 02-0
Fax: +49 / 40 / 54 70 24 61
E-mail: int.sales@weinmann.de
www.weinmann.de

Autorizovaný zástupce pro Českou republiku:

MEDIPRAX CB s.r.o.
Branišovská 31, 370 05 České Budějovice

Tel.+fax: +420 385 310 382, +420 385 310 396
E-mail: mediprax@mediprax.cz
www.mediprax.cz

Prohlášení o shodě

na zdravotnické prostředky

Výrobce:

GOTTLIEB WEINMANN
Geräte für Medizin und Arbeitsschutz GmbH+Co.
Kronsaalsweg 40, D - 22525 Hamburg

Prohlašuje s plnou odpovědností, že

Název produktu: **Dýchací masky**

Typ / model produktu:

WM 5060 Maska Rendell-Baker, velikost 0
WM 5061 Maska Rendell-Baker, velikost 1
WM 5062 Maska Rendell-Baker, velikost 2
WM 5063 Maska Rendell-Baker, velikost 3
WM 5074 Transparentní maska, velikost 5
WM 5082 Transparentní maska, velikost 3
WM 5086 Transparentní maska, velikost 1

je ve shodě s příslušnou normou následující direktivy: Direktiva 93/42/EEC na zdravotnické prostředky

Klasifikace: II a

Dílčí předpisy při posouzení shody: EN 794-3

Hamburg, 26.2.1998

Dr. J. Griefahn
Executive President
Chief Executive Officer

Dr. K.-A. Feldhahn
Executive Vice President
Chief Operating Officer

WEINMANN